

## ANEXO PRIMERO

**NOTA:** SÍRVASE A REVISAR LAS NORMAS E INSTRUCTIVO PARA EL LLENADO Y PRESENTACIÓN DEL FORMATO DE DECLARACIONES: DE SITUACIÓN PATRIMONIAL Y DE INTERESES.

C. KARLO L. LEÓN COELLO.

BAJO PROTESTA DE DECIR VERDAD, PRESENTO A USTED MI DECLARACIÓN DE SITUACIÓN PATRIMONIAL Y DE INTERESES, CONFORME A LO DISPUESTO EN LA LEY GENERAL DE RESPONSABILIDADES ADMINISTRATIVAS, LA LEY GENERAL DEL SISTEMA NACIONAL ANTICORRUPCIÓN Y LA NORMATIVIDAD APLICABLE.

LOS DATOS DE TERCEROS, SIEMPRE Y CUANDO SEAN PERSONAS FÍSICAS, Y LOS DATOS RESALTADOS NO SERÁN PÚBLICOS.

### I. DECLARACIÓN DE SITUACIÓN PATRIMONIAL

**INICIAL**

#### 1. DATOS GENERALES

NOMBRE (S)		PRIMER APELLIDO		SEGUNDO APELLIDO	
KARLO LITDHY.		LEÓN		COELLO.	
CURP		RFC		HOMOCLAVE	
[REDACTED]		[REDACTED]		[REDACTED]	
CORREO ELECTRÓNICO INSTITUCIONAL		CORREO ELECTRÓNICO PERSONAL / ALTERNO		NÚMERO TELEFÓNICO DE CASA	
[REDACTED]		[REDACTED]		[REDACTED]	
NÚMERO CELULAR PERSONAL		SITUACIÓN PERSONAL / ESTADO CIVIL			
[REDACTED]	SOLTERO (A) <input checked="" type="checkbox"/> CASADO (A) <input type="checkbox"/> DIVORCIADO (A) <input type="checkbox"/> VIUDO (A) <input type="checkbox"/> CONCUBINA / CONCUBINARIO / UNIÓN LIBRE <input type="checkbox"/> SOCIEDAD DE CONVIVENCIA <input type="checkbox"/>				
RÉGIMEN MATRIMONIAL		PAÍS DE NACIMIENTO		NACIONALIDAD	
SOCIEDAD CONYUGAL <input type="checkbox"/> SEPARACIÓN DE BIENES <input type="checkbox"/> OTRO / ESPECIFIQUE <input type="checkbox"/>		[REDACTED]		[REDACTED]	
ACLARACIONES / OBSERVACIONES					

#### 2. DOMICILIO DEL DECLARANTE

EN MÉXICO			EN EL EXTRANJERO		
CALLE	NÚMERO EXTERIOR	NÚMERO INTERIOR	CALLE	NÚMERO EXTERIOR	NÚMERO INTERIOR
[REDACTED]	[REDACTED]	[REDACTED]	[REDACTED]	[REDACTED]	[REDACTED]
COLONIA / LOCALIDAD	MUNICIPIO / ALCALDÍA	ENTIDAD FEDERATIVA	CIUDAD / LOCALIDAD	ESTADO / PROVINCIA	
[REDACTED]	[REDACTED]	[REDACTED]	[REDACTED]	[REDACTED]	
CÓDIGO POSTAL			PAÍS		
[REDACTED]			[REDACTED]		
ACLARACIONES / OBSERVACIONES					

*[Firma manuscrita: LEÓN]*

### 3. DATOS CURRICULARES DEL DECLARANTE

#### ESCOLARIDAD

AGREGAR  MODIFICAR  SIN CAMBIO  BAJA

NIVEL

- PRIMARIA  SECUNDARIA  BACHILLERATO  CARRERA TÉCNICA O COMERCIAL  LICENCIATURA  ESPECIALIDAD  
 MAESTRÍA  DOCTORADO

INSTITUCIÓN EDUCATIVA

RED DE ESCUELAS UNIVERSITARIAS DEL SURESTE

CARRERA O ÁREA DE CONOCIMIENTO

LIC. EN ARQUITECTURA.

ESTATUS

- CURSANDO  FINALIZADO  TRUNCO

DOCUMENTO OBTENIDO


- BOLETA  CERTIFICADO  CONSTANCIA  TÍTULO

FECHA DE OBTENCIÓN  
DEL DOCUMENTO

LUGAR DONDE SE UBICA LA INSTITUCIÓN EDUCATIVA

- EN MÉXICO  EN EL EXTRANJERO

ACLARACIONES / OBSERVACIONES

 EÓN M

#### 4. DATOS DEL EMPLEO, CARGO O COMISIÓN QUE INICIA

AGREGAR  MODIFICAR  SIN CAMBIO  BAJA

NIVEL / ORDEN DE GOBIERNO		FEDERAL <input type="checkbox"/>	ESTATAL <input type="checkbox"/>	MUNICIPAL / ALCALDÍA <input checked="" type="checkbox"/>
ÁMBITO PÚBLICO		EJECUTIVO <input checked="" type="checkbox"/>	LEGISLATIVO <input type="checkbox"/>	JUDICIAL <input type="checkbox"/> ÓRGANO AUTÓNOMO <input type="checkbox"/>
NOMBRE DEL ENTE PÚBLICO				
ÁREA DE ADSCRIPCIÓN	EMPLEO, CARGO O COMISIÓN	¿ESTÁ CONTRATADO POR HONORARIOS?		NIVEL DEL EMPLEO, CARGO O COMISIÓN
DESARROLLO URBANO.	DIRECTORA.	SÍ <input type="checkbox"/> NO <input checked="" type="checkbox"/>		
ESPECIFIQUE FUNCIÓN PRINCIPAL				
FECHA DE TOMA DE POSESIÓN DEL EMPLEO, CARGO O COMISIÓN			TELÉFONO DE OFICINA Y EXTENSIÓN	
01 ENERO DEL 2022			9531148778	
DOMICILIO DEL EMPLEO, CARGO O COMISIÓN				
EN MÉXICO			EN EL EXTRANJERO	
CALLE	NÚMERO EXTERIOR	NÚMERO INTERIOR	CALLE	NÚMERO EXTERIOR / NÚMERO INTERIOR
PARQUE PORFIRIO DIAZ S/N				
COLONIA / LOCALIDAD	MUNICIPIO / ALCALDÍA	ENTIDAD FEDERATIVA	CIUDAD / LOCALIDAD	ESTADO / PROVINCIA
CENTRO	TLAXIACO	OAXACA.		
CÓDIGO POSTAL	69800	PAÍS	CÓDIGO POSTAL	
ACLARACIONES / OBSERVACIONES				

*DEÓN*

# 6. DATOS DE LA PAREJA

NINGUNO

AGREGAR

MODIFICAR

SIN CAMBIO

BAJA

NOMBRE (S)		PRIMER APELLIDO		SEGUNDO APELLIDO		FECHA DE NACIMIENTO		RFC			
RELACIÓN CON EL DECLARANTE											
<input type="checkbox"/> CÓNYUGE <input type="checkbox"/> CONCUBINA / CONCUBINARIO / UNIÓN LIBRE <input type="checkbox"/> SOCIEDAD DE CONVIVENCIA											
¿ES CIUDADANO EXTRANJERO?											
SI <input type="checkbox"/>		NO <input type="checkbox"/>		CURP: _____							
¿ES DEPENDIENTE ECONÓMICO?				LUGAR DONDE RESIDE							
SI <input type="checkbox"/>		NO <input type="checkbox"/>		<input type="checkbox"/> EN MÉXICO <input type="checkbox"/> EN EL EXTRANJERO <input type="checkbox"/> SE DESCONOCE							
¿HABITA EN EL DOMICILIO DEL DECLARANTE?				DOMICILIO DE LA PAREJA							
EN MÉXICO					EN EL EXTRANJERO						
CALLE		NÚMERO EXTERIOR		NÚMERO INTERIOR		CALLE		NÚMERO EXTERIOR		NÚMERO INTERIOR	
COLONIA / LOCALIDAD			MUNICIPIO / ALCALDÍA		ENTIDAD FEDERATIVA		CIUDAD / LOCALIDAD			ESTADO / PROVINCIA	
CÓDIGO POSTAL					PAÍS		CÓDIGO POSTAL				
ACTIVIDAD LABORAL		PÚBLICO <input type="checkbox"/>		PRIVADO <input type="checkbox"/>		OTRO (ESPECIFIQUE) <input type="checkbox"/>		NINGUNO <input type="checkbox"/>			
NIVEL / ORDEN DE GOBIERNO					ÁMBITO PÚBLICO						
FEDERAL <input type="checkbox"/>		ESTATAL <input type="checkbox"/>		MUNICIPAL / ALCALDÍA <input type="checkbox"/>		EJECUTIVO <input type="checkbox"/>		LEGISLATIVO <input type="checkbox"/>		JUDICIAL <input type="checkbox"/>	ÓRGANO AUTÓNOMO <input type="checkbox"/>
NOMBRE DEL ENTE PÚBLICO					ÁREA DE ADSCRIPCIÓN						
EMPLEO, CARGO O COMISIÓN					ESPECIFIQUE FUNCIÓN PRINCIPAL						
SALARIO MENSUAL NETO					FECHA DE INGRESO AL EMPLEO						

*[Handwritten signature]*

# 5. EXPERIENCIA LABORAL (ÚLTIMOS CINCO EMPLEOS)

EMPLEO, CARGO O COMISIÓN / PUESTO

NINGUNO  AGREGAR  MODIFICAR  SIN CAMBIO  BAJA

ÁMBITO / SECTOR EN EL QUE LABORASTE:		
PÚBLICO <input type="checkbox"/>	PRIVADO <input type="checkbox"/>	OTRO (ESPECIFIQUE) <input type="checkbox"/>
NIVEL / ORDEN DE GOBIERNO		ÁMBITO PÚBLICO
FEDERAL <input type="checkbox"/>	ESTATAL <input type="checkbox"/>	MUNICIPAL / ALCALDÍA <input type="checkbox"/>
		EJECUTIVO <input type="checkbox"/> LEGISLATIVO <input type="checkbox"/> JUDICIAL <input type="checkbox"/> ÓRGANO AUTÓNOMO <input type="checkbox"/>
NOMBRE DEL ENTE PÚBLICO / NOMBRE DE LA EMPRESA, SOCIEDAD O ASOCIACIÓN		RFC
		ÁREA DE ADSCRIPCIÓN / ÁREA
EMPLEO, CARGO O COMISIÓN / PUESTO		ESPECIFIQUE FUNCIÓN PRINCIPAL
SECTOR AL QUE PERTENECE		FECHA DE INGRESO
		FECHA DE EGRESO
<input type="checkbox"/> AGRICULTURA <input type="checkbox"/> MINERÍA <input type="checkbox"/> ENERGÍA ELÉCTRICA <input type="checkbox"/> CONSTRUCCIÓN <input type="checkbox"/> INDUSTRIA MANUFACTURERA <input type="checkbox"/> COMERCIO AL POR MAYOR <input type="checkbox"/> COMERCIO AL POR MENOR <input type="checkbox"/> TRANSPORTE <input type="checkbox"/> MEDIOS MASIVOS <input type="checkbox"/> SERVICIOS FINANCIEROS <input type="checkbox"/> SERVICIOS INMOBILIARIOS <input type="checkbox"/> SERVICIOS PROFESIONALES <input type="checkbox"/> SERVICIOS CORPORATIVOS <input type="checkbox"/> SERVICIOS DE SALUD <input type="checkbox"/> SERVICIOS DE ESPARCIMIENTO <input type="checkbox"/> SERVICIOS DE ALOJAMIENTO <input type="checkbox"/> OTRO (ESPECIFIQUE)		LUGAR DONDE SE UBICA <input type="checkbox"/> EN MÉXICO <input type="checkbox"/> EN EL EXTRANJERO
ACLARACIONES / OBSERVACIONES		

*DEÓN*

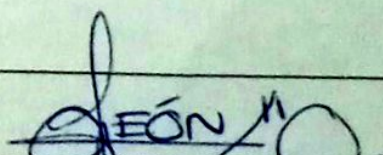
NOMBRE DE LA EMPRESA, SOCIEDAD O ASOCIACIÓN		EMPLEO O CARGO
RFC		
FECHA DE INGRESO AL EMPLEO	SECTOR AL QUE PERTENECE	
SALARIO MENSUAL NETO	<input type="checkbox"/> AGRICULTURA <input type="checkbox"/> MINERÍA <input type="checkbox"/> ENERGÍA ELÉCTRICA <input type="checkbox"/> CONSTRUCCIÓN <input type="checkbox"/> INDUSTRIA MANUFACTURERA <input type="checkbox"/> COMERCIO AL POR MAYOR <input type="checkbox"/> COMERCIO AL POR MENOR <input type="checkbox"/> TRANSPORTE <input type="checkbox"/> MEDIOS MASIVOS <input type="checkbox"/> SERVICIOS FINANCIEROS <input type="checkbox"/> SERVICIOS INMOBILIARIOS <input type="checkbox"/> SERVICIOS PROFESIONALES <input type="checkbox"/> SERVICIOS CORPORATIVOS <input type="checkbox"/> SERVICIOS DE SALUD <input type="checkbox"/> SERVICIOS DE ESPARCIMIENTO <input type="checkbox"/> SERVICIOS DE ALOJAMIENTO <input type="checkbox"/> OTRO (ESPECIFIQUE)	
¿ES PROVEEDOR O CONTRATISTA DEL GOBIERNO?		
SÍ <input type="checkbox"/> NO <input type="checkbox"/>		
ACLARACIONES / OBSERVACIONES		

**7. DATOS DEL DEPENDIENTE ECONÓMICO**      NINGUNO     AGREGAR     MODIFICAR     SIN CAMBIO     BAJA

TODOS LOS DATOS RELATIVOS A MENORES DE EDAD NO SERÁN PÚBLICOS.

NOMBRE (S)	PRIMER APELLIDO	SEGUNDO APELLIDO	FECHA DE NACIMIENTO	RFC
PARENTESCO O RELACIÓN CON EL DECLARANTE <input type="checkbox"/> ABUELO (A) <input type="checkbox"/> AHIJADO(A) <input type="checkbox"/> CUÑADO (A) <input type="checkbox"/> HERMANO (A) <input type="checkbox"/> HIJO (A) <input type="checkbox"/> MADRE <input type="checkbox"/> NIETO (A) <input type="checkbox"/> NUERA <input type="checkbox"/> PADRE <input type="checkbox"/> PRIMO (A) <input type="checkbox"/> SOBRINO (A) <input type="checkbox"/> SUEGRO (A) <input type="checkbox"/> TÍO (A) <input type="checkbox"/> YERNO <input type="checkbox"/> OTRO (ESPECIFIQUE)				
¿ES CIUDADANO EXTRANJERO?				
SÍ <input type="checkbox"/> NO <input type="checkbox"/> CURP:				
¿HABITA EN EL DOMICILIO DEL DECLARANTE?			LUGAR DONDE RESIDE	
SÍ <input type="checkbox"/> NO <input type="checkbox"/>			<input type="checkbox"/> EN MÉXICO <input type="checkbox"/> EN EL EXTRANJERO <input type="checkbox"/> SE DESCONOCE	
DOMICILIO DEL DEPENDIENTE ECONÓMICO				
EN MÉXICO			EN EL EXTRANJERO	
CALLE	NÚMERO EXTERIOR	NÚMERO INTERIOR	CALLE	NÚMERO EXTERIOR
				NÚMERO INTERIOR
COLONIA / LOCALIDAD	MUNICIPIO / ALCALDÍA	ENTIDAD FEDERATIVA	CIUDAD / LOCALIDAD	ESTADO / PROVINCIA

*Handwritten signature and date: LEON 10*

CÓDIGO POSTAL		PAÍS	CÓDIGO POSTAL
ACTIVIDAD LABORAL	PÚBLICO <input type="checkbox"/>	PRIVADO <input type="checkbox"/>	OTRO (ESPECIFIQUE) <input type="checkbox"/> NINGUNO <input type="checkbox"/>
NIVEL / ORDEN DE GOBIERNO		ÁMBITO PÚBLICO	
FEDERAL <input type="checkbox"/>	ESTATAL <input type="checkbox"/>	MUNICIPAL / ALCALDÍA <input type="checkbox"/>	EJECUTIVO <input type="checkbox"/> LEGISLATIVO <input type="checkbox"/> JUDICIAL <input type="checkbox"/> ÓRGANO AUTÓNOMO <input type="checkbox"/>
NOMBRE DEL ENTE PÚBLICO		ÁREA DE ADSCRIPCIÓN	
EMPLEO, CARGO O COMISIÓN		ESPECIFIQUE FUNCIÓN PRINCIPAL	
SALARIO MENSUAL NETO		FECHA DE INGRESO AL EMPLEO	
NOMBRE DE LA EMPRESA, SOCIEDAD O ASOCIACIÓN			
RFC			
EMPLEO O CARGO			
FECHA DE INGRESO AL EMPLEO		SALARIO MENSUAL NETO	
¿ES PROVEEDOR O CONTRATISTA DEL GOBIERNO?		SECTOR AL QUE PERTENECE	
SÍ <input type="checkbox"/> NO <input type="checkbox"/>		<input type="checkbox"/> AGRICULTURA <input type="checkbox"/> MINERÍA <input type="checkbox"/> ENERGÍA ELÉCTRICA <input type="checkbox"/> CONSTRUCCIÓN <input type="checkbox"/> INDUSTRIA MANUFACTURERA <input type="checkbox"/> COMERCIO AL POR MAYOR <input type="checkbox"/> COMERCIO AL POR MENOR <input type="checkbox"/> TRANSPORTE <input type="checkbox"/> MEDIOS MASIVOS <input type="checkbox"/> SERVICIOS FINANCIEROS <input type="checkbox"/> SERVICIOS INMOBILIARIOS <input type="checkbox"/> SERVICIOS PROFESIONALES <input type="checkbox"/> SERVICIOS CORPORATIVOS <input type="checkbox"/> SERVICIOS DE SALUD <input type="checkbox"/> SERVICIOS DE ESPARCIMIENTO <input type="checkbox"/> SERVICIOS DE ALOJAMIENTO <input type="checkbox"/> OTRO (ESPECIFIQUE)	
ACLARACIONES / OBSERVACIONES			

## 8. INGRESOS NETOS DEL DECLARANTE, PAREJA Y / O DEPENDIENTES ECONÓMICOS (SITUACIÓN ACTUAL)

CAPTURAR CANTIDADES LIBRES DE IMPUESTOS, SIN COMAS, SIN PUNTOS, SIN CENTAVOS Y SIN CEROS A LA IZQUIERDA

I.- REMUNERACIÓN MENSUAL NETA DEL DECLARANTE POR SU CARGO PÚBLICO  
(POR CONCEPTO DE SUELDOS, HONORARIOS, COMPENSACIONES, BONOS Y  
OTRAS PRESTACIONES) (CANTIDADES NETAS DESPUÉS DE IMPUESTOS)

\$10,000.00

II.- OTROS INGRESOS MENSUALES DEL DECLARANTE (SUMA DEL II.1 AL II.4)

II.1.- POR ACTIVIDAD INDUSTRIAL, COMERCIAL Y / O EMPRESARIAL  
(DESPUÉS DE IMPUESTOS)

NOMBRE O RAZÓN SOCIAL

TIPO DE NEGOCIO

II.2.- POR ACTIVIDAD FINANCIERA (RENDIMIENTOS O GANANCIAS)  
(DESPUÉS DE IMPUESTOS)

TIPO DE INSTRUMENTO  
QUE GENERÓ EL RENDIMIENTO  
O GANANCIA

CAPITAL  
 FONDOS DE INVERSIÓN  
 ORGANIZACIONES PRIVADAS

SEGURO DE SEPARACIÓN INDIVIDUALIZADO  
 VALORES BURSÁTILES  
 BONOS  
 OTRO (ESPECIFIQUE)

II.3.- POR SERVICIOS PROFESIONALES, CONSEJOS, CONSULTORÍAS  
Y / O ASESORÍAS (DESPUÉS DE IMPUESTOS)

TIPO DE SERVICIO PRESTADO

II.4.- OTROS INGRESOS NO CONSIDERADOS A LOS ANTERIORES (DESPUÉS DE  
IMPUESTOS)

ESPECIFICAR TIPO DE INGRESO (ARRENDAMIENTO, REGALÍA, SORTEOS,  
CONCURSOS, DONACIONES, SEGUROS DE VIDA, ETC.)

A.- INGRESO MENSUAL NETO DEL DECLARANTE (SUMA DEL NUMERAL I Y II)

B.- INGRESO MENSUAL NETO DE LA PAREJA Y / O DEPENDIENTES ECONÓMICOS  
(DESPUÉS DE IMPUESTOS)

C.- TOTAL DE INGRESOS MENSUALES NETOS PERCIBIDOS POR EL DECLARANTE,  
PAREJA Y / O DEPENDIENTES ECONÓMICOS (SUMA DE LOS  
APARTADOS A Y B)

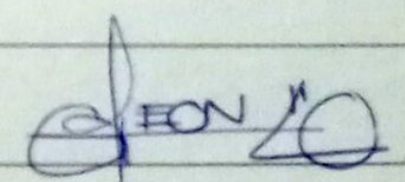
ACLARACIONES / OBSERVACIONES

EÓN 20

# 9. ¿ TE DESEMPEÑASTE COMO SERVIDOR PÚBLICO EN EL AÑO INMEDIATO ANTERIOR?

SÍ

NO

FECHA DE INICIO		FECHA DE CONCLUSIÓN	
INGRESOS NETOS, RECIBIDOS DURANTE EL TIEMPO EN EL QUE SE DESEMPEÑÓ COMO SERVIDOR PÚBLICO EN EL AÑO INMEDIATO ANTERIOR			
I.- REMUNERACIÓN NETA DEL DECLARANTE, RECIBIDA DURANTE EL TIEMPO EN EL QUE SE DESEMPEÑÓ COMO SERVIDOR PÚBLICO EN EL AÑO INMEDIATO ANTERIOR (POR CONCEPTO DE SUELDOS, HONORARIOS, COMPENSACIONES, BONOS, AGUINALDOS Y OTRAS PRESTACIONES) (CANTIDADES NETAS DESPUÉS DE IMPUESTOS)			
II.- OTROS INGRESOS DEL DECLARANTE, RECIBIDOS DURANTE EL TIEMPO EN EL QUE SE DESEMPEÑÓ COMO SERVIDOR PÚBLICO EN EL AÑO INMEDIATO ANTERIOR (SUMA DEL II.1 AL II.5)			
II.1.- POR ACTIVIDAD INDUSTRIAL, COMERCIAL Y/O EMPRESARIAL (DESPUÉS DE IMPUESTOS)			
NOMBRE O RAZÓN SOCIAL		TIPO DE NEGOCIO	
II.2.- POR ACTIVIDAD FINANCIERA (RENDIMIENTOS O GANANCIAS) (DESPUÉS DE IMPUESTOS)			
TIPO DE INSTRUMENTO QUE GENERÓ EL RENDIMIENTO O GANANCIA			
<input type="checkbox"/> CAPITAL <input type="checkbox"/> FONDOS DE INVERSIÓN <input type="checkbox"/> ORGANIZACIONES PRIVADAS		<input type="checkbox"/> SEGURO DE SEPARACIÓN INDIVIDUALIZADO <input type="checkbox"/> VALORES BURSÁTILES <input type="checkbox"/> BONOS <input type="checkbox"/> OTRO (ESPECIFIQUE)	
II.3 POR SERVICIOS PROFESIONALES, CONSEJOS, CONSULTORÍAS Y/O ASESORÍAS (DESPUÉS DE IMPUESTOS)			
TIPO DE SERVICIO PRESTADO			
II.4.- POR ENAJENACIÓN DE BIENES (DESPUÉS DE IMPUESTOS)			
TIPO DE BIEN ENAJENADO <input type="checkbox"/> MUEBLE <input type="checkbox"/> INMUEBLE <input type="checkbox"/> VEHÍCULO			
II.5.- OTROS INGRESOS NO CONSIDERADOS A LOS ANTERIORES (DESPUÉS DE IMPUESTOS)			
ESPECIFICAR TIPO DE INGRESO (ARRENDAMIENTO, REGALÍA, SORTEOS, CONCURSOS, DONACIONES, SEGURO DE VIDA, ETC)			
A.- INGRESO NETO DEL DECLARANTE, RECIBIDO EN EL AÑO INMEDIATO ANTERIOR (SUMA DEL NUMERAL I Y II)			

B.- INGRESO NETO DE LA PAREJA Y / O DEPENDIENTES ECONÓMICOS, RECIBIDO EN EL AÑO INMEDIATO ANTERIOR (DESPUÉS DE IMPUESTOS)

C.- TOTAL DE INGRESOS NETOS PERCIBIDOS POR EL DECLARANTE, PAREJA Y / O DEPENDIENTES ECONÓMICOS, EN EL AÑO INMEDIATO ANTERIOR (SUMA DE LOS APARTADOS A Y B)

ACLARACIONES / OBSERVACIONES

### 10. BIENES INMUEBLES (SITUACIÓN ACTUAL)

NINGUNO  AGREGAR  MODIFICAR  SIN CAMBIO  BAJA

TODOS LOS DATOS DE BIENES DECLARADOS A NOMBRE DE LA PAREJA, DEPENDIENTES ECONÓMICOS Y/O TERCEROS O QUE SEAN EN COPROPIEDAD CON EL DECLARANTE NO SERÁN PÚBLICOS.

BIENES DEL DECLARANTE, PAREJA Y / O DEPENDIENTES ECONÓMICOS

TIPO DE INMUEBLE  CASA  DEPARTAMENTO  EDIFICIO  LOCAL COMERCIAL  BODEGA  PALCO  RANCHO  TERRENO  OTRO (ESPECIFIQUE)

TITULAR DEL INMUEBLE:

- DECLARANTE
- DECLARANTE Y CÓNYUGE
- DECLARANTE EN COPROPIEDAD CON TERCEROS
- DECLARANTE Y CÓNYUGE EN COPROPIEDAD CON TERCEROS
- DECLARANTE Y CONCUBINA O CONCUBINARIO
- DECLARANTE Y CONCUBINA O CONCUBINARIO EN COPROPIEDAD CON TERCEROS
- CÓNYUGE
- CÓNYUGE EN COPROPIEDAD CON TERCEROS
- CONCUBINA O CONCUBINARIO
- CONCUBINA O CONCUBINARIO EN COPROPIEDAD CON TERCEROS
- CONVIVIENTE
- DECLARANTE Y CONVIVIENTE
- DECLARANTE Y CONVIVIENTE EN COPROPIEDAD CON TERCEROS
- CONVIVIENTE Y DEPENDIENTE ECONÓMICO
- CONVIVIENTE Y DEPENDIENTE ECONÓMICO EN COPROPIEDAD CON TERCEROS
- DEPENDIENTE ECONÓMICO
- DECLARANTE Y DEPENDIENTE ECONÓMICO
- DECLARANTE Y DEPENDIENTE ECONÓMICO EN COPROPIEDAD CON TERCEROS
- DEPENDIENTE ECONÓMICO EN COPROPIEDAD CON TERCEROS
- DECLARANTE, CÓNYUGE Y DEPENDIENTE ECONÓMICO
- DECLARANTE, CONCUBINA O CONCUBINARIO Y DEPENDIENTE ECONÓMICO
- CÓNYUGE Y DEPENDIENTE ECONÓMICO
- CONCUBINA O CONCUBINARIO Y DEPENDIENTE ECONÓMICO
- CÓNYUGE Y DEPENDIENTE ECONÓMICO EN COPROPIEDAD CON TERCEROS
- CONCUBINA O CONCUBINARIO Y DEPENDIENTE ECONÓMICO EN COPROPIEDAD CON TERCEROS

PORCENTAJE DE PROPIEDAD DEL DECLARANTE CONFORME A ESCRITURACIÓN O CONTRATO

SUPERFICIE DEL TERRENO

SUPERFICIE DE CONSTRUCCIÓN

RELACIÓN DEL TRANSMISOR DE LA PROPIEDAD CON EL TITULAR

- ABUELO (A)
- BISABUELO (A)
- BISNIETO (A)
- CONCUBINA O CONCUBINARIO
- CONCUBINO (A)
- CÓNYUGE
- CUÑADO (A)
- HERMANO (A)
- HIJO (A)
- MADRE
- PADRE
- PRIMO (A)
- SOBRINO (A)
- SUEGRO (A)
- TATARABUELO (A)
- TATARANIETO (A)
- TIO (A)
- NIETO (A)
- NINGUNO
- OTRO (ESPECIFIQUE)

TERCERO

PERSONA FÍSICA  PERSONA MORAL

NOMBRE DEL TERCERO O TERCEROS

RFC

FORMA DE ADQUISICIÓN

- COMPRAVENTA
- CESIÓN
- DONACIÓN
- HERENCIA
- PERMUTA
- RIFA O SORTEO
- SENTENCIA

FORMA DE PAGO

- CRÉDITO
- CONTADO
- NO APLICA

TRANSMISOR PERSONA FÍSICA  PERSONA MORAL

NOMBRE O RAZÓN SOCIAL DEL TRANSMISOR DE LA PROPIEDAD

RFC

*Geonzo*

VALOR DE ADQUISICIÓN				¿EL VALOR DE ADQUISICIÓN DEL INMUEBLE ES CONFORME A?	
TIPO DE MONEDA	FECHA DE ADQUISICIÓN DEL INMUEBLE	DATOS DEL REGISTRO PÚBLICO DE LA PROPIEDAD: FOLIO REAL U OTRO DATO QUE PERMITA SU IDENTIFICACIÓN		<input type="checkbox"/> ESCRITURA PÚBLICA <input type="checkbox"/> SENTENCIA <input type="checkbox"/> CONTRATO	
UBICACIÓN DEL INMUEBLE					
EN MÉXICO			EN EL EXTRANJERO		
CALLE	NÚMERO EXTERIOR	NÚMERO INTERIOR	CALLE	NÚMERO EXTERIOR	NÚMERO INTERIOR
COLONIA / LOCALIDAD	MUNICIPIO / ALCALDÍA	ENTIDAD FEDERATIVA	CIUDAD / LOCALIDAD	ESTADO / PROVINCIA	
CÓDIGO POSTAL			PAÍS	CÓDIGO POSTAL	
EN CASO DE BAJA DEL INMUEBLE INCLUIR MOTIVO			<input type="checkbox"/> VENTA <input type="checkbox"/> DONACIÓN <input type="checkbox"/> SINIESTRO <input type="checkbox"/> OTRO (ESPECIFIQUE)		
ACLARACIONES / OBSERVACIONES					

## 11. VEHÍCULOS (SITUACIÓN ACTUAL)

NINGUNO  AGREGAR  MODIFICAR  SIN CAMBIO  BAJA

TODOS LOS DATOS DE VEHÍCULOS DECLARADOS A NOMBRE DE LA PAREJA, DEPENDIENTES ECONÓMICOS Y/O TERCEROS O QUE SEAN EN COPROPIEDAD CON EL DECLARANTE NO SERÁN PÚBLICOS.

VEHÍCULOS DEL DECLARANTE, PAREJA Y / O DEPENDIENTES ECONÓMICOS

TIPO DE VEHÍCULO	<input type="checkbox"/> AUTOMÓVIL / MOTOCICLETA <input type="checkbox"/> AERONAVE <input type="checkbox"/> BARCO / YATE <input type="checkbox"/> OTRO (ESPECIFIQUE)
TITULAR DEL VEHÍCULO	TRANSMISOR <input checked="" type="checkbox"/> PERSONA FÍSICA <input type="checkbox"/> PERSONA MORAL
<input type="checkbox"/> DECLARANTE <input type="checkbox"/> DECLARANTE Y CONYUGE <input type="checkbox"/> DECLARANTE EN COPROPIEDAD CON TERCEROS <input type="checkbox"/> DECLARANTE Y CONYUGE EN COPROPIEDAD CON TERCEROS <input type="checkbox"/> DECLARANTE Y CONCUBINA O CONCUBINARIO <input type="checkbox"/> DECLARANTE Y CONCUBINA O CONCUBINARIO EN COPROPIEDAD CON TERCEROS <input type="checkbox"/> CONYUGE <input type="checkbox"/> CONYUGE EN COPROPIEDAD CON TERCEROS <input type="checkbox"/> CONCUBINA O CONCUBINARIO <input type="checkbox"/> CONCUBINA O CONCUBINARIO EN COPROPIEDAD CON TERCEROS <input type="checkbox"/> CONVIVIENTE <input type="checkbox"/> DECLARANTE Y CONVIVIENTE <input type="checkbox"/> DECLARANTE Y CONVIVIENTE EN COPROPIEDAD CON TERCEROS <input type="checkbox"/> CONVIVIENTE Y DEPENDIENTE ECONÓMICO <input type="checkbox"/> CONVIVIENTE Y DEPENDIENTE ECONÓMICO EN COPROPIEDAD CON TERCEROS <input type="checkbox"/> DEPENDIENTE ECONÓMICO <input type="checkbox"/> DECLARANTE Y DEPENDIENTE ECONÓMICO <input type="checkbox"/> DECLARANTE Y DEPENDIENTE ECONÓMICO EN COPROPIEDAD CON TERCEROS <input type="checkbox"/> DEPENDIENTE ECONÓMICO EN COPROPIEDAD CON TERCEROS <input type="checkbox"/> DECLARANTE, CONYUGE Y DEPENDIENTE ECONÓMICO <input type="checkbox"/> DECLARANTE, CONCUBINA O CONCUBINARIO Y DEPENDIENTE ECONÓMICO <input type="checkbox"/> CONYUGE Y DEPENDIENTE ECONÓMICO <input type="checkbox"/> CONCUBINA O CONCUBINARIO Y DEPENDIENTE ECONÓMICO <input type="checkbox"/> CONYUGE Y DEPENDIENTE ECONÓMICO EN COPROPIEDAD CON TERCEROS <input type="checkbox"/> CONCUBINA O CONCUBINARIO Y DEPENDIENTE ECONÓMICO EN COPROPIEDAD CON TERCEROS	NOMBRE O RAZÓN SOCIAL DEL TRANSMISOR RFC RELACIÓN DEL TRANSMISOR DEL VEHICULO CON EL TITULAR <input type="checkbox"/> ABUELO (A) <input type="checkbox"/> PADRE <input type="checkbox"/> BISABUELO (A) <input type="checkbox"/> PRIMO (A) <input type="checkbox"/> BISNIETO (A) <input type="checkbox"/> SOBRINO (A) <input type="checkbox"/> CONCUBINA O CONCUBINARIO <input type="checkbox"/> SUEGRO (A) <input type="checkbox"/> CONCUNO (A) <input type="checkbox"/> TATARABUELO (A) <input type="checkbox"/> CONYUGE <input type="checkbox"/> TATARANIETO (A) <input type="checkbox"/> CUÑADO (A) <input type="checkbox"/> TIO (A) <input type="checkbox"/> HERMANO (A) <input type="checkbox"/> NIETO (A) <input type="checkbox"/> HIJO (A) <input type="checkbox"/> NINGUNO <input type="checkbox"/> MADRE <input type="checkbox"/> OTRO (ESPECIFIQUE)
TERCERO	<input checked="" type="checkbox"/> PERSONA FÍSICA <input type="checkbox"/> PERSONA MORAL
NOMBRE DEL TERCERO O TERCEROS	¿DÓNDE SE ENCUENTRA REGISTRADO? EN MÉXICO    EN EL EXTRANJERO ENTIDAD FEDERATIVA    PAÍS
RFC	

*SEANZO*




# 13. INVERSIONES, CUENTAS BANCARIAS Y OTRO TIPO DE VALORES / ACTIVOS (SITUACIÓN ACTUAL)

NINGUNO  AGREGAR  MODIFICAR  SIN CAMBIO  BAJA

TODOS LOS DATOS DE LAS INVERSIONES, CUENTAS BANCARIAS Y OTRO TIPO DE VALORES / ACTIVOS A NOMBRE DE LA PAREJA, DEPENDIENTES ECONÓMICOS Y / O TERCEROS O QUE SEAN EN COPROPIEDAD CON EL DECLARANTE NO SERÁN PÚBLICOS

INVERSIONES, CUENTAS BANCARIAS Y OTRO TIPO DE VALORES DEL DECLARANTE, PAREJA Y / O DEPENDIENTES ECONÓMICOS

<b>TIPO DE INVERSIÓN / ACTIVO</b> <input type="checkbox"/> BANCARIA <input type="checkbox"/> FONDOS DE INVERSIÓN <input type="checkbox"/> ORGANIZACIONES PRIVADAS Y / O MERCANTILES <input type="checkbox"/> POSESIÓN DE MONEDAS Y / O METALES <input type="checkbox"/> SEGUROS <input type="checkbox"/> VALORES BURSÁTILES <input type="checkbox"/> AFORES Y OTROS		<b>TITULAR DE LA INVERSIÓN, CUENTA BANCARIA Y OTRO TIPO DE VALORES.</b> <input type="checkbox"/> DECLARANTE <input type="checkbox"/> DECLARANTE Y CÓNYUGE <input type="checkbox"/> DECLARANTE EN COPROPIEDAD CON TERCEROS <input type="checkbox"/> DECLARANTE Y CÓNYUGE EN COPROPIEDAD CON TERCEROS <input type="checkbox"/> DECLARANTE Y CONCUBINA O CONCUBINARIO <input type="checkbox"/> DECLARANTE Y CONCUBINA O CONCUBINARIO EN COPROPIEDAD CON TERCEROS <input type="checkbox"/> CÓNYUGE <input type="checkbox"/> CÓNYUGE EN COPROPIEDAD CON TERCEROS <input type="checkbox"/> CONCUBINA O CONCUBINARIO <input type="checkbox"/> CONCUBINA O CONCUBINARIO EN COPROPIEDAD CON TERCEROS <input type="checkbox"/> CONVIVIENTE <input type="checkbox"/> DECLARANTE Y CONVIVIENTE <input type="checkbox"/> DECLARANTE Y CONVIVIENTE EN COPROPIEDAD CON TERCEROS <input type="checkbox"/> CONVIVIENTE Y DEPENDIENTE ECONÓMICO <input type="checkbox"/> CONVIVIENTE Y DEPENDIENTE ECONÓMICO EN COPROPIEDAD CON TERCEROS <input type="checkbox"/> DEPENDIENTE ECONÓMICO <input type="checkbox"/> DECLARANTE Y DEPENDIENTE ECONÓMICO <input type="checkbox"/> DECLARANTE Y DEPENDIENTE ECONÓMICO EN COPROPIEDAD CON TERCEROS <input type="checkbox"/> DEPENDIENTE ECONÓMICO EN COPROPIEDAD CON TERCEROS <input type="checkbox"/> DECLARANTE, CÓNYUGE Y DEPENDIENTE ECONÓMICO <input type="checkbox"/> DECLARANTE, CONCUBINA O CONCUBINARIO Y DEPENDIENTE ECONÓMICO <input type="checkbox"/> CÓNYUGE Y DEPENDIENTE ECONÓMICO <input type="checkbox"/> CONCUBINA O CONCUBINARIO Y DEPENDIENTE ECONÓMICO <input type="checkbox"/> CÓNYUGE Y DEPENDIENTE ECONÓMICO EN COPROPIEDAD CON TERCEROS <input type="checkbox"/> CONCUBINA O CONCUBINARIO Y DEPENDIENTE ECONÓMICO EN COPROPIEDAD CON TERCEROS		<b>BANCARIA</b> <input type="checkbox"/> CUENTA DE NÓMINA <input type="checkbox"/> CUENTA DE AHORRO <input type="checkbox"/> CUENTA DE CHEQUES <input type="checkbox"/> CUENTA MAESTRA <input type="checkbox"/> CUENTA EJE <input type="checkbox"/> DEPÓSITO A PLAZOS	
<b>TERCERO</b> <input type="checkbox"/> PERSONA FÍSICA <input type="checkbox"/> PERSONA MORAL <input type="checkbox"/>		<b>NOMBRE DEL TERCERO O TERCEROS</b>		<b>RFC</b>	
<b>FONDOS DE INVERSIÓN</b> <input type="checkbox"/> SOCIEDADES DE INVERSIÓN <input type="checkbox"/> INVERSIONES FINANCIERAS EN EL EXTRANJERO		<b>ORGANIZACIONES PRIVADAS Y / O MERCANTILES</b> <input type="checkbox"/> ACCIONES <input type="checkbox"/> CAJAS DE AHORRO		<b>POSESIÓN DE MONEDAS Y / O METALES</b> <input type="checkbox"/> CENTENARIOS <input type="checkbox"/> DIVISAS <input type="checkbox"/> MONEDA NACIONAL <input type="checkbox"/> ONZAS TROY <input type="checkbox"/> CRIPTOMONEDAS	
<b>VALORES BURSÁTILES</b> <input type="checkbox"/> ACCIONES Y DERIVADOS <input type="checkbox"/> ACEPTACIONES BANCARIAS <input type="checkbox"/> BONOS GUBERNAMENTALES <input type="checkbox"/> PAPEL COMERCIAL		<b>AFORES Y OTROS</b> <input type="checkbox"/> AFORES <input type="checkbox"/> FIDEICOMISOS <input type="checkbox"/> CERTIFICADOS DE LA TESORERÍA <input type="checkbox"/> PRÉSTAMOS A FAVOR DE UN TERCERO		<b>SEGUROS</b> <input type="checkbox"/> SEGURO DE SEPARACIÓN INDIVIDUALIZADO <input type="checkbox"/> SEGURO DE INVERSIÓN <input type="checkbox"/> SEGURO DE VIDA	
		<b>NÚMERO DE CUENTA, CONTRATO O PÓLIZA</b>			
<b>¿DÓNDE SE LOCALIZA LA INVERSIÓN, CUENTA BANCARIA Y OTRO TIPO DE VALORES / ACTIVOS ?</b>					
<b>EN MÉXICO</b> <input type="checkbox"/>			<b>EN EL EXTRANJERO</b> <input type="checkbox"/>		
<b>INSTITUCIÓN O RAZÓN SOCIAL</b>		<b>RFC</b>		<b>INSTITUCIÓN O RAZÓN SOCIAL</b>	
				<b>PAÍS DÓNDE SE LOCALIZA</b>	
<b>SALDO A LA FECHA (SITUACIÓN ACTUAL)</b>		<b>TIPO DE MONEDA</b>		<b>ACLARACIONES / OBSERVACIONES</b>	
					

# 14. ADEUDOS / PASIVOS (SITUACIÓN ACTUAL)

NINGUNO  AGREGAR  MODIFICAR  SIN CAMBIO  BAJA

TODOS LOS DATOS DE LOS ADEUDOS / PASIVOS A NOMBRE DE LA PAREJA, DEPENDIENTES ECONÓMICOS Y / O TERCEROS O QUE SEAN EN COPROPIEDAD CON EL DECLARANTE NO SERÁN PÚBLICOS.

## ADEUDOS DEL DECLARANTE, PAREJA Y / O DEPENDIENTES ECONÓMICOS


<b>TITULAR DEL ADEUDO</b> <input type="checkbox"/> DECLARANTE <input type="checkbox"/> DECLARANTE Y CÓNYUGE <input type="checkbox"/> DECLARANTE EN COPROPIEDAD CON TERCEROS <input type="checkbox"/> DECLARANTE Y CÓNYUGE EN COPROPIEDAD CON TERCEROS <input type="checkbox"/> DECLARANTE Y CONCUBINA O CONCUBINARIO <input type="checkbox"/> DECLARANTE Y CONCUBINA O CONCUBINARIO EN COPROPIEDAD CON TERCEROS <input type="checkbox"/> CÓNYUGE <input type="checkbox"/> CÓNYUGE EN COPROPIEDAD CON TERCEROS <input type="checkbox"/> CONCUBINA O CONCUBINARIO <input type="checkbox"/> CONCUBINA O CONCUBINARIO EN COPROPIEDAD CON TERCEROS <input type="checkbox"/> CONVIVIENTE <input type="checkbox"/> DECLARANTE Y CONVIVIENTE <input type="checkbox"/> DECLARANTE Y CONVIVIENTE EN COPROPIEDAD CON TERCEROS <input type="checkbox"/> CONVIVIENTE Y DEPENDIENTE ECONÓMICO <input type="checkbox"/> CONVIVIENTE Y DEPENDIENTE ECONÓMICO EN COPROPIEDAD CON TERCEROS <input type="checkbox"/> DEPENDIENTE ECONÓMICO <input type="checkbox"/> DECLARANTE Y DEPENDIENTE ECONÓMICO <input type="checkbox"/> DECLARANTE Y DEPENDIENTE ECONÓMICO EN COPROPIEDAD CON TERCEROS <input type="checkbox"/> DEPENDIENTE ECONÓMICO EN COPROPIEDAD CON TERCEROS <input type="checkbox"/> DECLARANTE, CÓNYUGE Y DEPENDIENTE ECONÓMICO <input type="checkbox"/> DECLARANTE, CONCUBINA O CONCUBINARIO Y DEPENDIENTE ECONÓMICO <input type="checkbox"/> CÓNYUGE Y DEPENDIENTE ECONÓMICO <input type="checkbox"/> CONCUBINA O CONCUBINARIO Y DEPENDIENTE ECONÓMICO <input type="checkbox"/> CÓNYUGE Y DEPENDIENTE ECONÓMICO EN COPROPIEDAD CON TERCEROS <input type="checkbox"/> CONCUBINA O CONCUBINARIO Y DEPENDIENTE ECONÓMICO EN COPROPIEDAD CON TERCEROS		<b>TIPO DE ADEUDO</b> <input type="checkbox"/> CRÉDITO HIPOTECARIO <input type="checkbox"/> CRÉDITO AUTOMOTRIZ <input type="checkbox"/> CRÉDITO PERSONAL <input type="checkbox"/> TARJETA DE CRÉDITO BANCARIA <input type="checkbox"/> TARJETA DE CRÉDITO DEPARTAMENTAL <input type="checkbox"/> PRÉSTAMO PERSONAL <input type="checkbox"/> OTRO (ESPECIFIQUE)	<b>NÚMERO DE CUENTA O CONTRATO</b>  <b>FECHA DE ADQUISICIÓN DEL ADEUDO / PASIVO</b>  <b>MONTO ORIGINAL DEL ADEUDO / PASIVO</b>  <b>TIPO DE MONEDA</b>
		<b>SALDO INSOLUTO (SITUACIÓN ACTUAL)</b>	
<b>TERCERO</b>	PERSONA FÍSICA <input type="checkbox"/> PERSONA MORAL <input type="checkbox"/>		
<b>NOMBRE DEL TERCERO O TERCEROS</b>			
RFC			
<b>OTORGANTE DEL CRÉDITO</b>		PERSONA FÍSICA <input type="checkbox"/> PERSONA MORAL <input type="checkbox"/>	
<b>NOMBRE / INSTITUCIÓN O RAZÓN SOCIAL</b>			
RFC			
<b>¿DÓNDE SE LOCALIZA EL ADEUDO?</b>			
<input type="checkbox"/> EN MÉXICO		<input type="checkbox"/> EN EL EXTRANJERO	
		PAÍS DONDE SE LOCALIZA	
<b>ACLARACIONES / OBSERVACIONES</b>			

*DEÓN*

# 15. PRÉSTAMO O COMODATO POR TERCEROS (SITUACIÓN ACTUAL)

NINGUNO  AGREGAR  MODIFICAR  SIN CAMBIO  BAJA

TIPO DE BIEN			
<input type="checkbox"/> INMUEBLE		CASA <input type="checkbox"/> DEPARTAMENTO <input type="checkbox"/> EDIFICIO <input type="checkbox"/> LOCAL COMERCIAL <input type="checkbox"/> BODEGA <input type="checkbox"/> PALCO <input type="checkbox"/> RANCHO <input type="checkbox"/> TERRENO <input type="checkbox"/> OTRO (ESPECIFIQUE)	
<b>UBICACIÓN DEL INMUEBLE</b>			
EN MÉXICO		EN EL EXTRANJERO	
CALLE	NÚMERO EXTERIOR	NÚMERO INTERIOR	CALLE
			NÚMERO EXTERIOR
			NÚMERO INTERIOR
COLONIA / LOCALIDAD	MUNICIPIO / ALCALDÍA	ENTIDAD FEDERATIVA	CIUDAD / LOCALIDAD
			ESTADO / PROVINCIA
CÓDIGO POSTAL		PAÍS	CÓDIGO POSTAL
<input type="checkbox"/> VEHÍCULO		<input type="checkbox"/> AUTOMÓVIL / MOTOCICLETA <input type="checkbox"/> AERONAVE <input type="checkbox"/> BARCO / YATE <input type="checkbox"/> OTRO (ESPECIFIQUE)	
MARCA			
MODELO			
AÑO			
NÚMERO DE SERIE O REGISTRO			
¿DÓNDE SE ENCUENTRA REGISTRADO?			
		<input type="checkbox"/> EN MÉXICO	<input type="checkbox"/> EN EL EXTRANJERO
		ENTIDAD FEDERATIVA	PAÍS
DUEÑO O TITULAR		PERSONA FÍSICA <input type="checkbox"/> PERSONA MORAL <input type="checkbox"/>	
NOMBRE DEL DUEÑO O TITULAR			
RFC			
RELACIÓN CON EL DUEÑO O EL TITULAR			
ACLARACIONES / OBSERVACIONES			



## II.- DECLARACIÓN DE INTERESES

NINGUNO  AGREGAR  MODIFICAR  SIN CAMBIO  BAJA

### 1. PARTICIPACIÓN EN EMPRESAS, SOCIEDADES O ASOCIACIONES (HASTA LOS 2 ÚLTIMOS AÑOS)

TODOS LOS DATOS DE LA PARTICIPACIÓN EN EMPRESAS, SOCIEDADES O ASOCIACIONES DE LA PAREJA O DEPENDIENTES ECONÓMICOS NO SERÁN PÚBLICOS.

DECLARANTE  PAREJA  DEPENDIENTE ECONÓMICO

NOMBRE DE LA EMPRESA, SOCIEDAD O ASOCIACIÓN		RFC	PORCENTAJE DE PARTICIPACIÓN DE ACUERDO A ESCRITURA	
TIPO DE PARTICIPACIÓN	<input type="checkbox"/> SOCIO	<input type="checkbox"/> APODERADO	¿RECIBE REMUNERACIÓN POR SU PARTICIPACIÓN? SÍ <input type="checkbox"/> NO <input type="checkbox"/>	
	<input type="checkbox"/> ACCIONISTA	<input type="checkbox"/> COLABORADOR		
	<input type="checkbox"/> COMISARIO	<input type="checkbox"/> BENEFICIARIO	MONTO MENSUAL NETO	
	<input type="checkbox"/> REPRESENTANTE	<input type="checkbox"/> OTRO (ESPECIFIQUE)		
LUGAR DONDE SE UBICA				
EN MÉXICO			EN EL EXTRANJERO	
ENTIDAD FEDERATIVA			PAÍS DONDE SE LOCALIZA	
SECTOR PRODUCTIVO AL QUE PERTENECE	<input type="checkbox"/> AGRICULTURA	<input type="checkbox"/> COMERCIO AL POR MENOR	<input type="checkbox"/> SERVICIOS CORPORATIVOS	
	<input type="checkbox"/> MINERÍA	<input type="checkbox"/> TRANSPORTE	<input type="checkbox"/> SERVICIOS DE SALUD	
	<input type="checkbox"/> ENERGÍA ELÉCTRICA	<input type="checkbox"/> MEDIOS MASIVOS	<input type="checkbox"/> SERVICIOS DE ESPARCIMIENTO	
	<input type="checkbox"/> CONSTRUCCIÓN	<input type="checkbox"/> SERVICIOS FINANCIEROS	<input type="checkbox"/> SERVICIOS DE ALOJAMIENTO	
	<input type="checkbox"/> INDUSTRIA MANUFACTURERA	<input type="checkbox"/> SERVICIOS INMOBILIARIOS	<input type="checkbox"/> OTRO (ESPECIFIQUE)	
	<input type="checkbox"/> COMERCIO AL POR MAYOR	<input type="checkbox"/> SERVICIOS PROFESIONALES		

ACLARACIONES / OBSERVACIONES

### 2. ¿ PARTICIPA EN LA TOMA DE DECISIONES DE ALGUNA DE ESTAS INSTITUCIONES ?

NINGUNO  AGREGAR  MODIFICAR  SIN CAMBIO  BAJA

### (HASTA LOS 2 ÚLTIMOS AÑOS)

TODOS LOS DATOS DE LA PARTICIPACIÓN EN ALGUNA DE ESTAS INSTITUCIONES DE LA PAREJA O DEPENDIENTES ECONÓMICOS NO SERÁN PÚBLICOS.

DECLARANTE  PAREJA  DEPENDIENTE ECONÓMICO

TIPO DE INSTITUCIÓN	NOMBRE DE LA INSTITUCIÓN	
	RFC	
	PUESTO / ROL	
	FECHA DE INICIO DE PARTICIPACIÓN DENTRO DE LA INSTITUCIÓN	
	¿RECIBE REMUNERACIÓN POR SU PARTICIPACIÓN?	SÍ <input type="checkbox"/> NO <input type="checkbox"/>
	MONTO MENSUAL NETO	
LUGAR DONDE SE UBICA		
EN MÉXICO		EN EL EXTRANJERO
ENTIDAD FEDERATIVA		PAÍS DONDE SE LOCALIZA

ACLARACIONES / OBSERVACIONES

*GEÓN 20*

### 3. APOYOS O BENEFICIOS PÚBLICOS (HASTA LOS 2 ÚLTIMOS AÑOS)

NINGUNO  AGREGAR  MODIFICAR  SIN CAMBIO  BAJA

BENEFICIARIO DE ALGÚN PROGRAMA PÚBLICO  <input type="checkbox"/> DECLARANTE <input type="checkbox"/> CÓNYUGE <input type="checkbox"/> CONCUBINA O CONCUBINARIO <input type="checkbox"/> CONVIVIENTE <input type="checkbox"/> HIJO(A) <input type="checkbox"/> HERMANO(A) <input type="checkbox"/> CUÑADO(A) <input type="checkbox"/> MADRE <input type="checkbox"/> PADRE	<input type="checkbox"/> TÍO(A) <input type="checkbox"/> PRIMO(A) <input type="checkbox"/> SOBRINO(A) <input type="checkbox"/> AHIJADO(A) <input type="checkbox"/> NUERA <input type="checkbox"/> YERNO <input type="checkbox"/> ABUELO(A) <input type="checkbox"/> NIETO(A) <input type="checkbox"/> OTRO(A)	NOMBRE DEL PROGRAMA INSTITUCIÓN QUE OTORGA EL APOYO NIVEL U ORDEN DE GOBIERNO <input type="checkbox"/> FEDERAL <input type="checkbox"/> ESTATAL <input type="checkbox"/> MUNICIPAL / ALCALDÍA	TIPO DE APOYO <input type="checkbox"/> SUBSIDIO <input type="checkbox"/> SERVICIO <input type="checkbox"/> OBRA <input type="checkbox"/> OTRO (ESPECIFIQUE)
	FORMA DE RECEPCIÓN DEL APOYO <input type="checkbox"/> MONETARIO <input type="checkbox"/> ESPECIE		
	MONTO APROXIMADO DEL APOYO MENSUAL		
	ESPECIFIQUE EL APOYO		
	ACLARACIONES / OBSERVACIONES		

### 4. REPRESENTACIÓN (HASTA LOS 2 ÚLTIMOS AÑOS)

NINGUNO  AGREGAR  MODIFICAR  SIN CAMBIO  BAJA

TODOS LOS DATOS DE REPRESENTACIÓN DE LA PAREJA O DEPENDIENTES ECONÓMICOS NO SERÁN PÚBLICOS.			
<input type="checkbox"/> DECLARANTE <input type="checkbox"/> PAREJA <input type="checkbox"/> DEPENDIENTE ECONÓMICO			
TIPO DE REPRESENTACIÓN REPRESENTANTE <input type="checkbox"/> REPRESENTADO <input type="checkbox"/>	FECHA DE INICIO DE LA REPRESENTACIÓN		
REPRESENTANTE / REPRESENTADO	PERSONA FÍSICA <input type="checkbox"/> PERSONA MORAL <input type="checkbox"/>		
NOMBRE O RAZÓN SOCIAL DEL REPRESENTANTE / REPRESENTADO	RFC		
¿RECIBE REMUNERACIÓN POR SU REPRESENTACIÓN? sí <input type="checkbox"/> no <input type="checkbox"/>	MONTO MENSUAL NETO DE SU REPRESENTACIÓN		
LUGAR DONDE SE UBICA			
EN MÉXICO		EN EL EXTRANJERO	
ENTIDAD FEDERATIVA		PAÍS DONDE SE LOCALIZA	
SECTOR PRODUCTIVO AL QUE PERTENECE	<input type="checkbox"/> AGRICULTURA <input type="checkbox"/> MINERÍA <input type="checkbox"/> ENERGÍA ELÉCTRICA <input type="checkbox"/> CONSTRUCCIÓN <input type="checkbox"/> INDUSTRIA MANUFACTURERA <input type="checkbox"/> COMERCIO AL POR MAYOR	<input type="checkbox"/> COMERCIO AL POR MENOR <input type="checkbox"/> TRANSPORTE <input type="checkbox"/> MEDIOS MASIVOS <input type="checkbox"/> SERVICIOS FINANCIEROS <input type="checkbox"/> SERVICIOS INMOBILIARIOS <input type="checkbox"/> SERVICIOS PROFESIONALES	<input type="checkbox"/> SERVICIOS CORPORATIVOS <input type="checkbox"/> SERVICIOS DE SALUD <input type="checkbox"/> SERVICIOS DE ESPARCIMIENTO <input type="checkbox"/> SERVICIOS DE ALOJAMIENTO <input type="checkbox"/> OTRO (ESPECIFIQUE)
ACLARACIONES / OBSERVACIONES			

*Stonzo*

# 5. CLIENTES PRINCIPALES

(HASTA LOS 2 ÚLTIMOS AÑOS)

NINGUNO

AGREGAR

MODIFICAR

SIN CAMBIO

BAJA

TODOS LOS DATOS DE CLIENTES PRINCIPALES DE LA PAREJA O DEPENDIENTES ECONÓMICOS NO SERÁN PÚBLICOS.

SE MANIFESTARÁ EL BENEFICIO O GANANCIA DIRECTA DEL DECLARANTE SI SUPERA MENSUALMENTE 250 UNIDADES DE MEDIDA Y ACTUALIZACIÓN (UMA)

¿REALIZA ALGUNA ACTIVIDAD LUCRATIVA INDEPENDIENTE AL EMPLEO, CARGO O COMISIÓN?

SI

NO

DECLARANTE  PAREJA  DEPENDIENTE ECONÓMICO

NOMBRE DE LA EMPRESA O SERVICIO QUE PROPORCIONA

RFC

CLIENTE PRINCIPAL

PERSONA FÍSICA

PERSONA MORAL

SEÑALE NOMBRE O RAZÓN SOCIAL DEL CLIENTE PRINCIPAL

RFC

SECTOR PRODUCTIVO AL QUE PERTENECE

- AGRICULTURA
- MINERÍA
- ENERGÍA ELÉCTRICA
- CONSTRUCCIÓN
- INDUSTRIA MANUFACTURERA
- COMERCIO AL POR MAYOR
- COMERCIO AL POR MENOR
- TRANSPORTE
- MEDIOS MASIVOS
- SERVICIOS FINANCIEROS
- SERVICIOS INMOBILIARIOS
- SERVICIOS PROFESIONALES
- SERVICIOS CORPORATIVOS
- SERVICIOS DE SALUD
- SERVICIOS DE ESPARCIMIENTO
- SERVICIOS DE ALOJAMIENTO
- OTRO (ESPECIFIQUE)

MONTO APROXIMADO DEL BENEFICIO O GANANCIA MENSUAL QUE OBTIENE DEL CLIENTE PRINCIPAL

LUGAR DONDE SE UBICA

EN MÉXICO

EN EL EXTRANJERO

ENTIDAD FEDERATIVA

PAÍS DONDE SE LOCALIZA

ACLARACIONES / OBSERVACIONES

*LEON*

# 6. BENEFICIOS PRIVADOS (HASTA LOS 2 ÚLTIMOS AÑOS)

NINGUNO  AGREGAR  MODIFICAR  SIN CAMBIO  BAJA

TIPO DE BENEFICIO			
<input type="checkbox"/> SORTEO <input type="checkbox"/> CONCURSO <input type="checkbox"/> DONACIÓN <input type="checkbox"/> OTRO (ESPECIFIQUE)			
BENEFICIARIO		OTORGANTE	<input checked="" type="checkbox"/> PERSONA FÍSICA <input type="checkbox"/> PERSONA MORAL
<input type="checkbox"/> DECLARANTE <input type="checkbox"/> TÍO(A) <input type="checkbox"/> Cónyuge <input type="checkbox"/> PRIMO(A) <input type="checkbox"/> CONCUBINA O CONCUBINARIO <input type="checkbox"/> SOBRINO(A) <input type="checkbox"/> CONVIVIENTE <input type="checkbox"/> AHIJADO(A) <input type="checkbox"/> HIJO(A) <input type="checkbox"/> NUERA <input type="checkbox"/> HERMANO(A) <input type="checkbox"/> YERNO <input type="checkbox"/> CUÑADO(A) <input type="checkbox"/> ABUELO(A) <input type="checkbox"/> MADRE <input type="checkbox"/> NIETO(A) <input type="checkbox"/> PADRE <input type="checkbox"/> OTRO(A)		NOMBRE O RAZÓN SOCIAL DEL OTORGANTE	
		RFC	
		FORMA DE RECEPCIÓN DEL BENEFICIO	<input type="checkbox"/> MONETARIO <input type="checkbox"/> ESPECIE
		ESPECIFIQUE EL BENEFICIO	
		MONTO MENSUAL APROXIMADO DEL BENEFICIO	
		TIPO DE MONEDA	
SECTOR PRODUCTIVO AL QUE PERTENECE	<input type="checkbox"/> AGRICULTURA <input type="checkbox"/> MINERÍA <input type="checkbox"/> ENERGÍA ELÉCTRICA <input type="checkbox"/> CONSTRUCCIÓN <input type="checkbox"/> INDUSTRIA MANUFACTURERA <input type="checkbox"/> COMERCIO AL POR MAYOR	<input type="checkbox"/> COMERCIO AL POR MENOR <input type="checkbox"/> TRANSPORTE <input type="checkbox"/> MEDIOS MASIVOS <input type="checkbox"/> SERVICIOS FINANCIEROS <input type="checkbox"/> SERVICIOS INMOBILIARIOS <input type="checkbox"/> SERVICIOS PROFESIONALES	<input type="checkbox"/> SERVICIOS CORPORATIVOS <input type="checkbox"/> SERVICIOS DE SALUD <input type="checkbox"/> SERVICIOS DE ESPARCIMIENTO <input type="checkbox"/> SERVICIOS DE ALOJAMIENTO <input type="checkbox"/> OTRO (ESPECIFIQUE)
ACLARACIONES / OBSERVACIONES			

*DEÓN*

# 7. FIDEICOMISOS (HASTA LOS 2 ÚLTIMOS AÑOS)

NINGUNO  AGREGAR  MODIFICAR  SIN CAMBIO  BAJA

TODOS LOS DATOS DE PARTICIPACIÓN EN FIDEICOMISOS DE LA PAREJA O DEPENDIENTES ECONÓMICOS NO SERÁN PÚBLICOS.

**PARTICIPACIÓN EN FIDEICOMISOS**

DECLARANTE  PAREJA  DEPENDIENTE ECONÓMICO

**TIPO DE FIDEICOMISO**

PÚBLICO  
 PRIVADO  
 MIXTO

**TIPO DE PARTICIPACIÓN**

FIDEICOMITENTE  
 FIDUCIARIO  
 FIDEICOMISARIO  
 COMITÉ TÉCNICO

RFC DEL FIDEICOMISO

FIDEICOMITENTE

PERSONA FÍSICA  PERSONA MORAL

NOMBRE O RAZÓN SOCIAL DEL FIDEICOMITENTE

RFC  
RFC

NOMBRE O RAZÓN SOCIAL DEL FIDUCIARIO

FIDEICOMISARIO

PERSONA FÍSICA  PERSONA MORAL

NOMBRE O RAZÓN SOCIAL DEL FIDEICOMISARIO

RFC

SECTOR PRODUCTIVO  
AL QUE PERTENECE

AGRICULTURA  
 MINERÍA  
 ENERGÍA ELÉCTRICA  
 CONSTRUCCIÓN  
 INDUSTRIA MANUFACTURERA  
 COMERCIO AL POR MAYOR

COMERCIO AL POR MENOR  
 TRANSPORTE  
 MEDIOS MASIVOS  
 SERVICIOS FINANCIEROS  
 SERVICIOS INMOBILIARIOS  
 SERVICIOS PROFESIONALES

SERVICIOS CORPORATIVOS  
 SERVICIOS DE SALUD  
 SERVICIOS DE ESPARCIMIENTO  
 SERVICIOS DE ALOJAMIENTO  
 OTRO (ESPECIFIQUE)

¿DÓNDE SE LOCALIZA EL FIDEICOMISO?

EN MÉXICO  EN EL EXTRANJERO

ACLARACIONES / OBSERVACIONES



CONTRALORIA  
INTERNA MUNICIPAL

AYUNTAMIENTO DE TLAXIACO  
MUNICIPIO PRÓSPERO 2022 | 2024

*[Handwritten signature]*